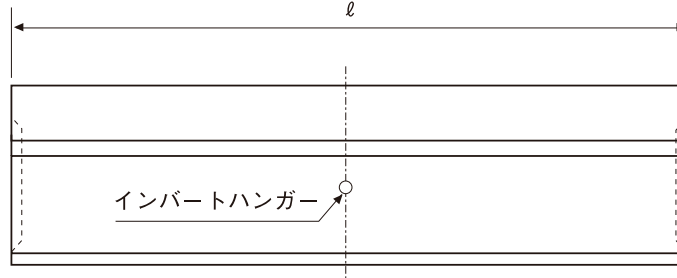
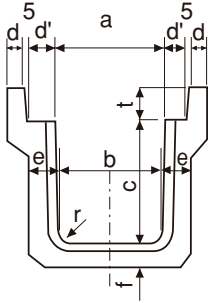


JIS型道路側溝

落ふた式U形側溝

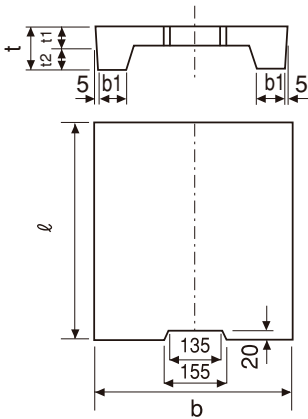
種類	用途
1種	主として歩道に用いる側溝
3種	主として車道に平行して用いる側溝



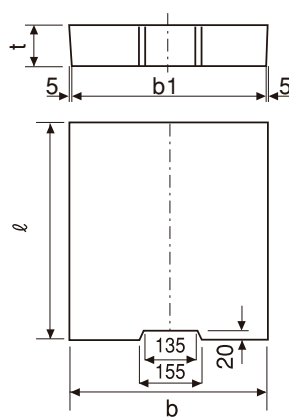
種類	参考規格	参考質量 (kg)		単価 (円)	寸法 (mm)										
		500	2000		a	b	c	d	d'	e	f	t	r	ℓ	
1種	250	71	284	—	250	230	250	40	55	55	55	90	50	500	2000
	300A	85	341	—	300	280	300	40	55	60	60	95	50	500	2000
	300B	103	411	—	300	270	400	40	55	65	65	95	50	500	2000
	300C	122	487	—	300	260	500	40	55	70	70	95	50	500	2000
	400A	112	448	—	400	370	400	40	55	65	65	110	50	500	2000
	400B	132	526	—	400	360	500	40	55	70	70	110	50	500	2000
	500A	146	582	—	500	460	500	45	60	70	70	125	50	500	2000
	500B	167	667	—	500	450	600	45	60	75	75	125	50	500	2000
3種	250	82	326	—	250	230	250	45	55	65	65	90	50	500	2000
	300A	103	410	—	300	280	300	50	55	70	70	95	50	500	2000
	300B	116	462	—	300	270	400	50	55	70	70	95	50	500	2000
	300C	143	573	—	300	260	500	50	55	80	80	95	50	500	2000
	400A	127	506	—	400	370	400	55	55	70	70	110	50	500	2000
	400B	156	622	—	400	360	500	55	55	80	80	110	50	500	2000
	500A	172	686	—	500	460	500	60	60	80	80	125	50	500	2000
	500B	208	833	—	500	450	600	60	60	90	90	125	50	500	2000

※カーブ用(500)は上記価格の1/4に1割加算します。

落ふた式U形側溝蓋



1種



3種

種類	参考規格	参考質量 (kg)	単価 (円)	寸法 (mm)					
				b	b1	t	t1	t2	ℓ
1種	250	28	—	362	50	90	55	35	500
	300	32	—	412	51	95	55	40	500
	400	46	—	512	51	110	65	45	500
	500	63	—	622	56	125	75	50	500
3種	250	37	—	362	352	90	—	—	500
	300	45	—	412	402	95	—	—	500
	400	65	—	512	502	110	—	—	500
	500	90	—	622	612	125	—	—	500